

KEMENTERIAN RISET, TEKNOLOGI DAN PENDIDIKAN TINGGI  
UNIVERSITAS UDAYANA



Kampus Bukit Jimbaran – Bali  
☎ (0361) 701954, 701812, 701797, Fax. (0361) 701907  
Laman: <http://www.unud.ac.id>

Nomor : 8628 /UN14.II/KP/2017 23 Oktober 2017  
Lampiran : 1 (satu) gabung  
Hal. : Penilaian Kinerja Publikasi Ilmiah Lektor Kepala dan Profesor

Yth. : Para Dekan  
di Lingkungan Universitas Udayana


858 /KP /2017  
27 /10 /2017

Menindak lanjuti surat Dirjen Sumber Daya Iptek dan Dikti Nomor 3207/D2/KP/2017 tanggal 18 Oktober 2017 perihal seperti pada pokok surat ini (surat terlampir), maka bersama ini kami mohon untuk menginformasikan kepada para dosen dilingkungan fakultas masing masing bagi yang memiliki jabatan akademik Lektor Kepala dan Profesor diharaf melaporkan hasil publikasi ilmiahnya melalui Portal Sinta.

Bagi dosen yang mempunyai jabatan akademik Lektor Kepala dan Profesor yang belum terdaftar di Portal Sinta diwajibkan mendaftarkan diri di Portal Sinta <http://sinta2.ristekdikti.go.id> dari tanggal 18 Oktober 2017 sampai dengan tanggal 7 November 2017 dengan menggunakan panduan pendaftaran Portal Sinta sebagaimana terlampir.

Hasil evaluasi publikasi yang sudah diverifikasi dapat diakses di Portal Sinta mulai tanggal 18 November 2017.

Demikian disampaikan, atas perhatian dan kerjasamanya kami ucapkan terima kasih.



a.n. Rektor  
Wakil Rektor Bidang Umum dan Keuangan,

*[Signature]*  
+ I GST. BGS. WIKSUANA/  
NIP 196108271986011001

Tembusan:  
1. Rektor; dan  
2. Arsip



18 OCT 2017

Nomor : 3207/D2/KP/2017 (V.2)  
Lampiran : 1 (satu) Berkas  
Perihal : Penilaian Kinerja Publikasi Ilmiah Lektor Kepala dan Profesor

Kepada Yth.

1. Rektor PTN seluruh Indonesia
2. Koordinator Kopertis Wilayah I - XIV

Menindaklanjuti surat kami Nomor: 1364/D2/KP/2017 Tanggal 16 Oktober 2017 perihal Permohonan Penilaian Kinerja Publikasi Ilmiah Lektor Kepala dan Profesor, dalam rangka pengelolaan data publikasi dan pemetaan kinerja dosen dalam publikasi ilmiah yang lebih efektif dan efisien, maka semua dosen yang memiliki jabatan akademik Lektor Kepala dan Profesor diharap melaporkan hasil publikasi ilmiahnya melalui Portal Sinta. Lektor Kepala dan Profesor yang belum terdaftar di Portal Sinta diwajibkan mendaftarkan diri di Portal Sinta (<http://sinta2.ristekdikti.go.id>) mulai tanggal 18 Oktober 2017 sampai dengan tanggal 7 Nopember 2017 dengan menggunakan panduan pendaftaran Portal Sinta sebagaimana terlampir. Hasil evaluasi publikasi yang sudah diverifikasi dapat diakses di Portal Sinta mulai tanggal 18 Nopember 2017.

Demikian Surat Edaran ini kami sampaikan. Atas perhatian dan kerjasama Saudara, kami ucapkan terima kasih.

Dirjen Sumber Daya Iptek dan Dikti,

Ali Ghufon Mukti

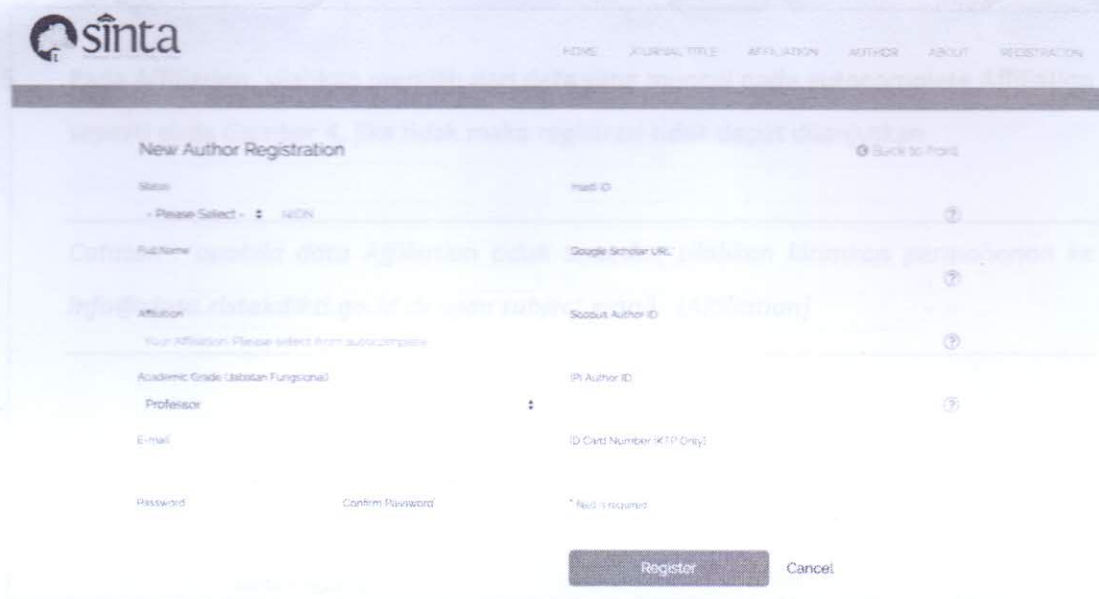
NIP.196205171989031002

Tembusan:

1. Menteri Riset, Teknologi dan Pendidikan Tinggi;
2. Sekretaris Jenderal Kemenristekdikti;
3. Dirjen Riset dan Pengembangan Kemenristekdikti

## Registrasi Author

1. Buka Browser dan masukan URL <http://SINTA.ristekdikti.go.id/author> atau melalui menu **Registration > Author** pada halaman <http://SINTA.ristekdikti.go.id/>. Tampilan halaman seperti pada Gambar 1.



The screenshot shows the 'New Author Registration' form on the SINTA website. The form includes the following fields:

- Status: A dropdown menu with 'NIDN' selected.
- Full Name: A text input field.
- Affiliation: A text input field with a note 'Your Affiliation: Please select from autocomplete'.
- Academic Grade (Labatan Fungsional): A dropdown menu with 'Professor' selected.
- E-mail: A text input field.
- Password: A text input field.
- Confirm Password: A text input field.
- Mail ID: A text input field.
- Google Scholar URL: A text input field.
- Scopus Author ID: A text input field.
- ORCID Author ID: A text input field.
- ID Card Number (KTP Only): A text input field.
- \* Field is required: A text input field.

At the bottom of the form, there are two buttons: 'Register' and 'Cancel'.

Gambar 1. Halaman Registrasi Author

2. Pilih salah satu **Status Author** (Lecturer atau Researcher) seperti pada Gambar 2

### New Author Registration

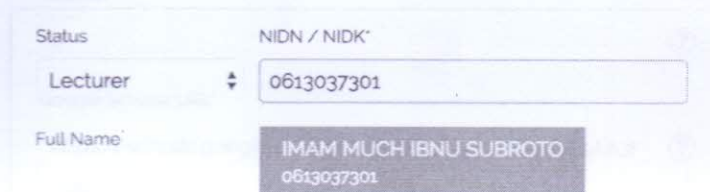
Status

✓ = Please Select = NIDN

- Lecturer
- Researcher

Gambar 2. Status Author

3. Isikan NIDN/NIDK untuk Lecturer atau NIP/NIK untuk Researcher.
4. Pada saat memasukan NIDN/NIDK, pilihlah data yang muncul pada autocomplete seperti pada Gambar 3.



Full Name

IMAM MUCH IBNU SUBROTO  
0613037301

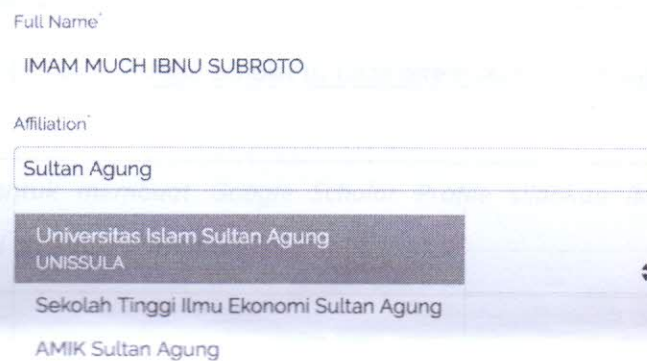
Gambar 3. Data pada Autocomplete NIDN/NIDK

5. Pada Affiliation, silahkan memilih dari data yang muncul pada autocomplete Affiliation seperti pada Gambar 4, jika tidak maka registrasi tidak dapat dilanjutkan

---

*Catatan : apabila data Affiliation tidak tersedia, silahkan kirimkan permohonan ke [info@sinta.ristekdikti.go.id](mailto:info@sinta.ristekdikti.go.id) dengan subject email: [Affiliation]*

---



Full Name

IMAM MUCH IBNU SUBROTO

Affiliation

Sultan Agung

Universitas Islam Sultan Agung  
UNISSULA

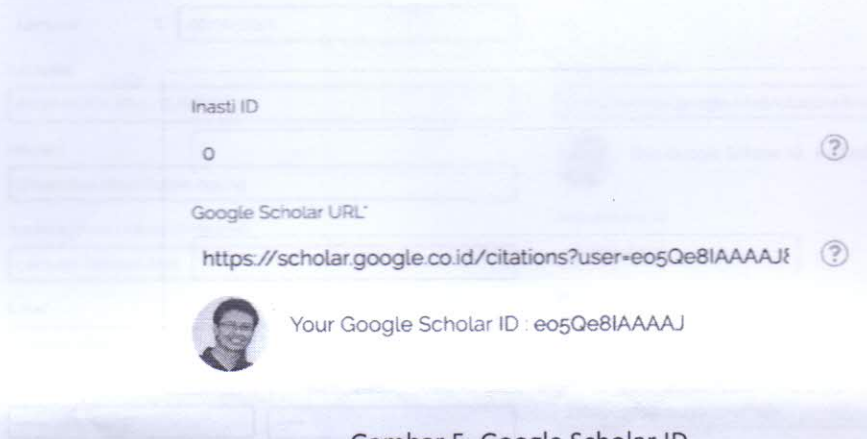
Sekolah Tinggi Ilmu Ekonomi Sultan Agung

AMIK Sultan Agung

Gambar 4. Data Autocomplete Affiliation


6. Silahkan melengkapi data yang lain, terutama data yang diharuskan (required \* ) mulai dari Academic Grade hingga ID Card Number.
7. Pada isian Google Scholar URL hanya diperlukan copy dan paste URL Profil Google Scholar. Sistem akan menampilkan gambar profil Google Scholar jika ID valid seperti

pada Gambar 5. (Gambar Profil akan secara otomatis mengikuti dengan yang digunakan pada Google Scholar)



Gambar 5. Google Scholar ID

8. Jika Google Scholar ID tidak valid maka registrasi tidak dapat dilanjutkan seperti pada Gambar 6.



Gambar 6. Google Scholar ID tidak ditemukan / tidak valid

---

*Catatan : untuk membuat Google Scholar Profile silahkan ikuti panduan yang disediakan di halaman utama SINTA*

---

9. Klik tombol **Register** untuk memproses data. Gambar 7 field yang berwarna merah menunjukkan data yang wajib harus diisi.

New Author Registration [Back to front](#)

Status: NIDN / NIDK\*  
 Lecturer:

Full Name:

Affiliation:

Academic Grade (Jabatan Fungsional):

E-mail:

Password:  Confirm Password:

Inasti ID:

Google Scholar URL:

Your Google Scholar ID: eo5Qe8IAAAAJ

Scopus Author ID:

IPI Author ID:

ID Card Number (KTP Only):

\* field is required

Gambar 7. Field yang wajib diisi

10. Jika registrasi berhasil dilakukan, maka author akan mendapatkan notifikasi Registration Success seperti pada Gambar 8.

Registration success. Please check your email for further information

New Author Registration [Back to front](#)

Status:  NIDN

Full Name:

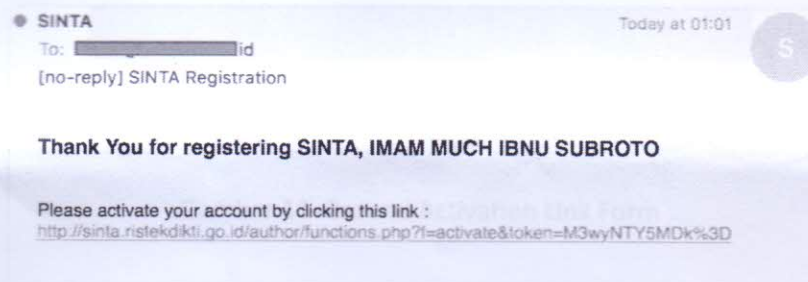
Inasti ID:

Google Scholar URL:

Gambar 8. Notifikasi Registration Success

## Aktivasi Akun SINTA

11. Setelah proses registrasi berhasil, maka author akan mendapatkan email (pada point Gambar 7 diatas) yang berisi link untuk mengaktivasi akun SINTA seperti pada Gambar 9 dibawah ini.



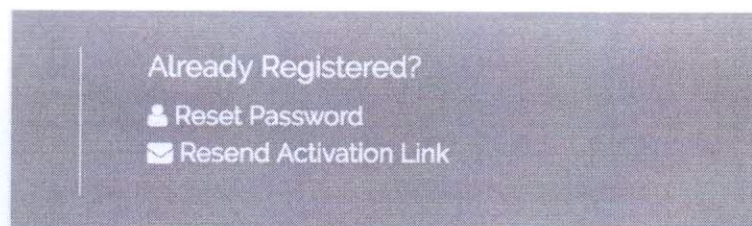
Gambar 9. Email berisi aktivasi akun SINTA

---

*Catatan : harus melakukan aktivasi dalam waktu 24 jam setelah registrasi. Apabila tidak melakukan aktivasi maka link aktivasi akan expired dan harus melakukan registrasi ulang.*

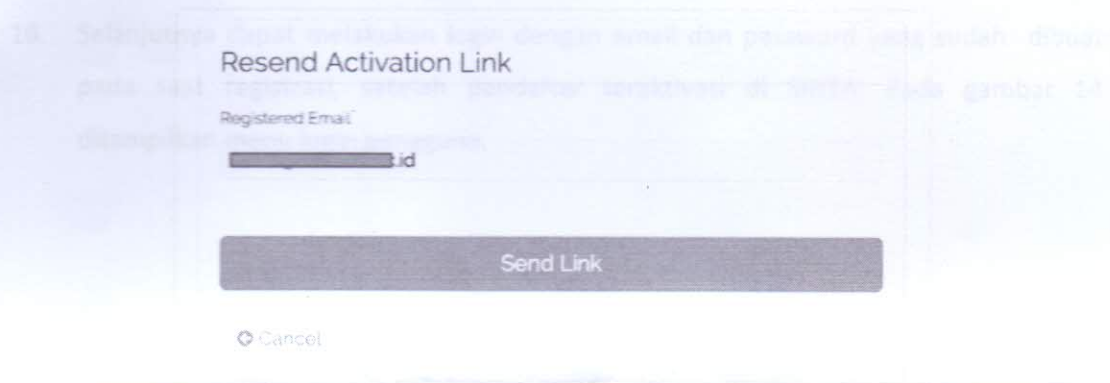
---

12. Jika tidak mendapatkan link untuk aktivasi akun SINTA, pendaftar dapat melakukan permintaan pengiriman ulang link aktivasi dengan mengklik **Resend Activation Link** pada sebelah kanan bawah aplikasi di <http://sinta1.ristekdikti.go.id/author> seperti pada Gambar 10.



Gambar 10. Resend Activation Link dan Reset Password Link

13. Selanjutnya pada halaman yang muncul tuliskan email yang valid kembali dan kemudian tekan **Send Link**, seperti pada Gambar 11.



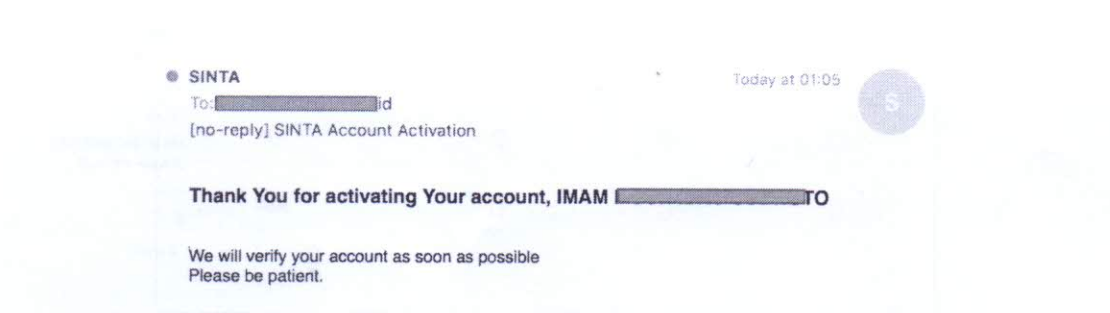
Gambar 11. Resend Activation Link Form

14. Setelah itu pendaftar akan mendapatkan email link aktivasi baru, seperti ditunjukkan pada gambar 12.



Gambar 12. Link aktivasi akun SINTA baru

15. Setelah proses aktivasi maka pendaftar akan mendapatkan email pemberitahuan bahwa akun sudah teraktivasi (**bukan terverifikasi**) seperti pada gambar 13




Gambar 13. Email pemberitahuan aktivasi akun SINTA.



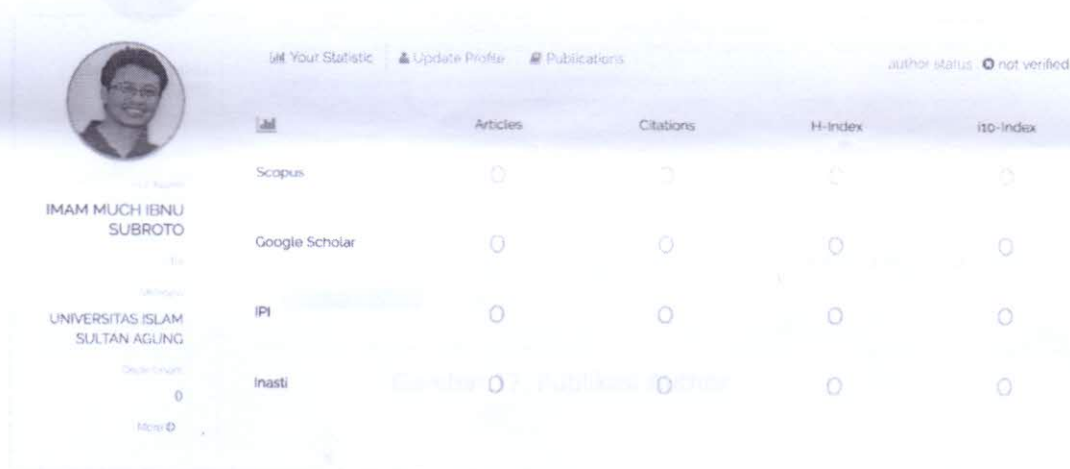
## Update Profile Akun SINTA

16. Selanjutnya dapat melakukan login dengan email dan password yang sudah dibuat pada saat registrasi, setelah pendaftar teraktivasi di SINTA. Pada gambar 14 ditampilkan menu login pengguna.



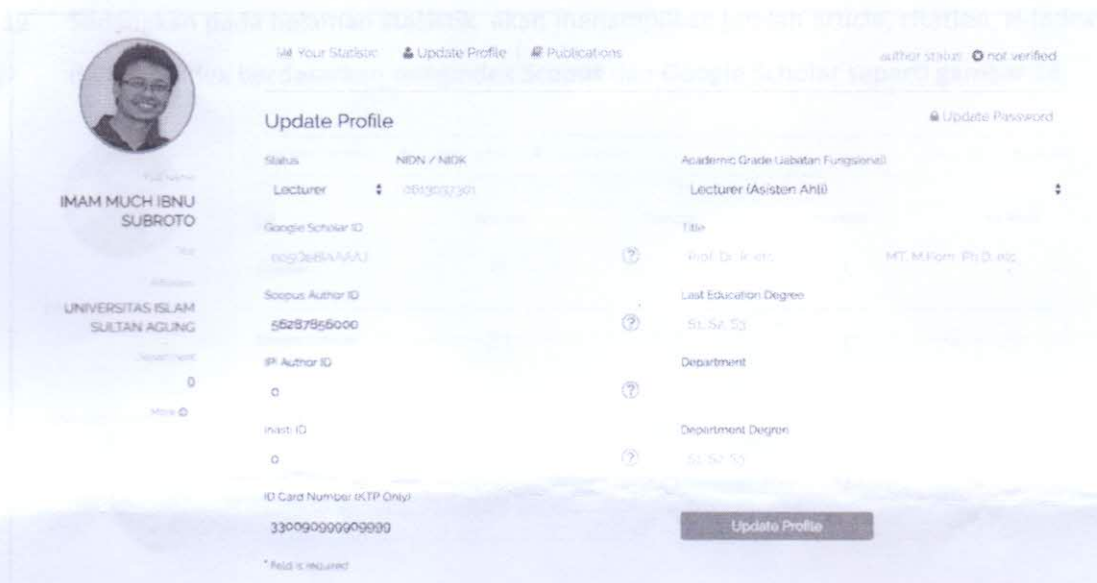
Gambar 14. Form Login

17. Setelah berhasil login dapat melihat halaman statistik sementara. Selain itu pengguna dapat mengupdate data sebelum diverifikasi oleh tim verifikasi RISTEKDIKTI. Gambar 15 menunjukkan halaman statistic, sedangkan Gambar 16 menunjukkan halaman Update Profile.



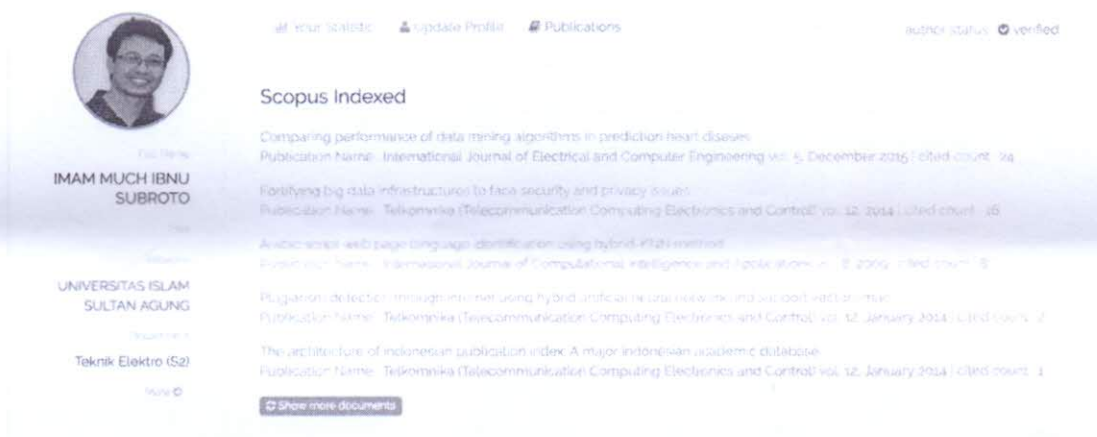
	Articles	Citations	H-index	i10-index
Scopus	0	0	0	0
Google Scholar	0	0	0	0
IPI	0	0	0	0
Inasti	0	0	0	0

Gambar 15. Halaman statistic author




Gambar 16. Halaman update profile author

18. Setelah akun dinyatakan sah oleh tim verifikasi RISTEKDIKTI maka data dokumen akan disinkronkan dengan Google Scholar ID dan Scopus ID pengguna. Halaman **Publication** akan menampilkan daftar dokumen seperti terlihat pada Gambar 17 dibawah ini.



Gambar 17. Publikasi Author

19. Sedangkan pada halaman **statistik** akan menampilkan jumlah article, citation, H-Index dan i10-Index berdasarkan pengindex Scopus dan Google Scholar seperti gambar 18



	Articles	Citations	H-index	i10-Index
Scopus	6	51	3	2
Google Scholar	21	61	3	3
IPI	0	0	0	0
Inasti	0	0	0	0

Gambar 18. Statistik Author